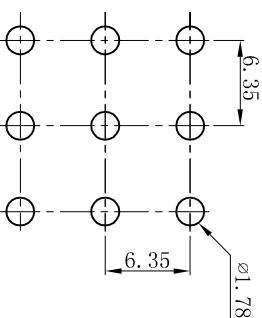
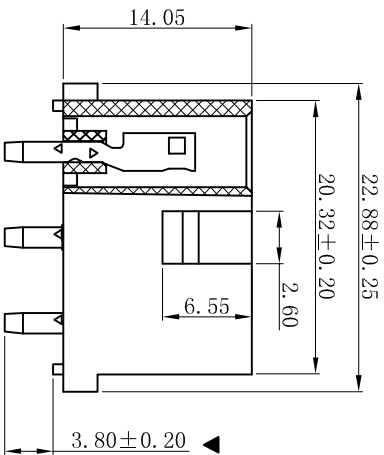
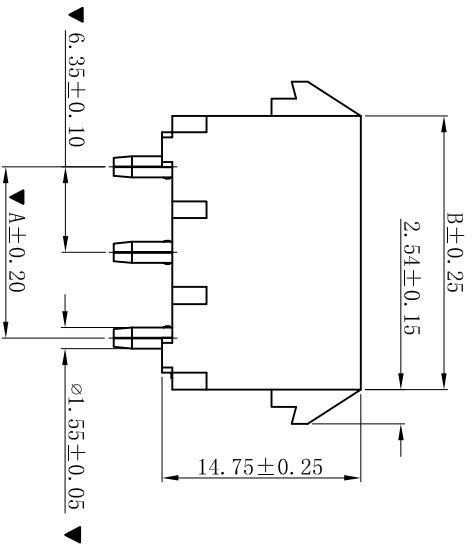
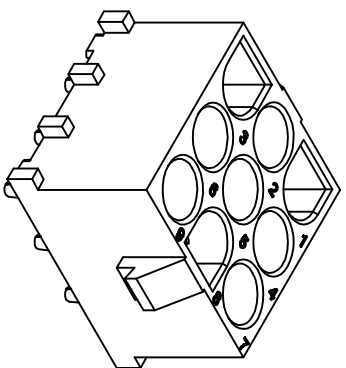
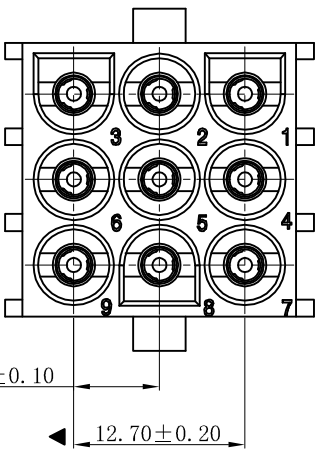


RoHS



P.C.B LAYOUT: TOP VIEW
TOLERANCE: ±0.05mm

Poles	Dimensions (mm)	
	A	B
3x02	6.35	13.97
3x03	12.70	20.32
3x04	19.05	26.67
3x05	25.40	33.02

D	更新图面	2019-06-03	陈雄军	更新图面	2019-06-03	陈雄军	陈雄军	胡进	2019-06-03
C	修訂版本	2015-11-04	陈雄军	修訂版本	2013-12-27	陈雄军	陈雄军	胡进	2019-06-03
B	变更图宽格式内容	2011-05-24	陈雄军	变更图宽格式内容	2011-05-24	陈雄军	陈雄军	胡进	2019-06-03
A	新版本			新版本					
H	版次	说明	日期	承认	日期	承认	日期	承认	日期
1	REV.	DESCRIPTION	DATE	APPRO.	DATE	APPRO.	DATE	APPRO.	DATE

■ SPECIFICATIONS

- Voltage rating: 250V AC, DC
- Current rating: 10A, AC, DC
- Withstanding Voltage: 1500V AC/minute
- Insulation resistance: 1000MΩ min
- Temperature range: -25°C ~ +85°C
- Contact resistance: 10mΩ max

■ WAFER

- Part No. : W6352V-3xNP-F
- Poles : 06-15P
- Housing Material : PA66 UL94V-2 or 94V-0
- Pin Material : Brass
- Contact Area Plating: Tin-Plated
- The Dimension Marked “▼” Must Be Recorded

XYDZ® 东莞市祥运连接器有限公司
Dongguan XiangYun Connectors CO., Ltd

投影法 Projection	品名 (PART NAME)	料号 (PART NO)	状态码
单位 Unit	6.35mm 180° Female Wafer Connector Series	W6352V-3xNP-F	
比例/Scale			
大小/Size			
页码/SHEET			
版本/Rev			