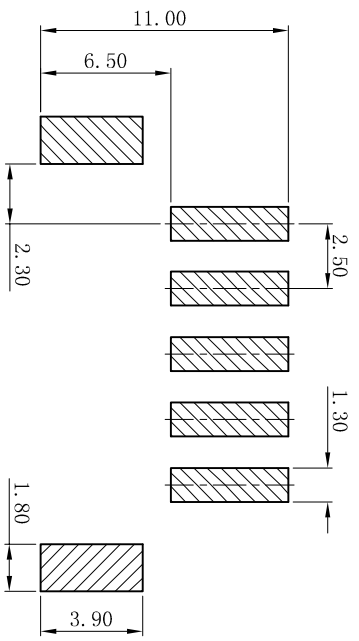
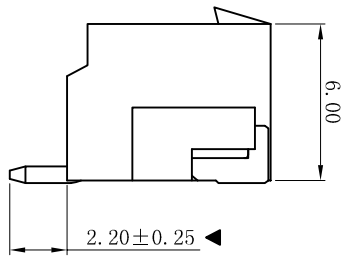
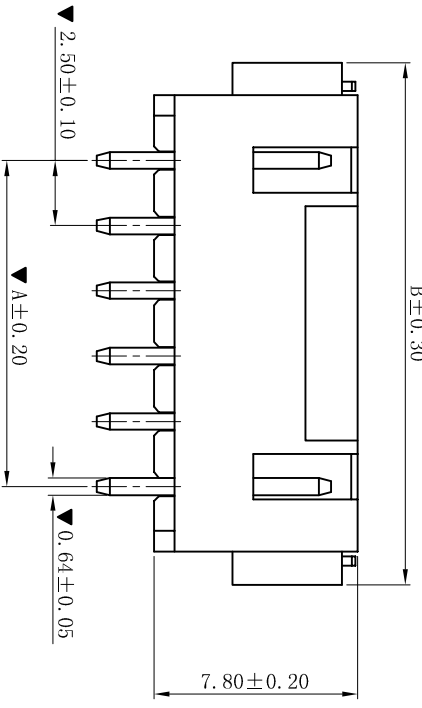
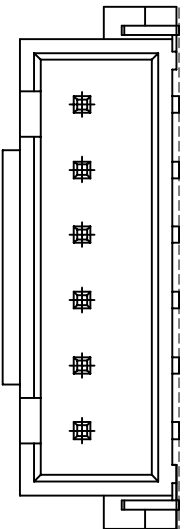


RoHS



P.C.B. LAYOUT

Poles	Dimension (mm)	
	A	B
02	2.50	10.00
03	5.00	12.50
04	7.50	15.00
05	10.00	17.50
06	12.50	20.00
07	15.00	22.50
08	17.50	25.00
09	20.00	27.50
10	22.50	30.00
11	25.00	32.50
12	27.50	35.00
13	30.00	37.50
14	32.50	40.00
15	35.00	42.50
16	37.50	45.00

- SPECIFICATIONS**
- Voltage rating: 500V AC, DC
 - Current rating: 3A, AC, DC
 - Withstanding Voltage: 1000V AC/minute
 - Insulation resistance: 500MΩ min
 - Temperature range: -25°C~+85°C
 - Contact resistance: 20mΩ max
- WAFER**
- Part No.: W2518SR-NP
 - Poles : 02-16P
 - Housing Material: PA6T U94V-0
 - Pin Material: Brass
 - Contact Area Plating: Tin-Plated
 - The Dimension Marked “▼” Must Be Recorded

G
F
E
D
C
B
A

更新图面		2019-06-03	陈雄军	一般公差 GENERAL TOLERANCE:		0±0.30 .0±0.25 .00±0.20 .000±0.05	投影法 Projection		XYDZ® 东莞市祥运连接器有限公司 Connectors Dongguan XiangYun Connector's CO., Ltd		品名 (PART NAME)		YH 2.50mm SMT 90° Wafer Connector Series		料号 (PART NO)		W2518SR-NP		状态码 C		
修打版本		2015-11-04	陈雄军	绘图/DR		ANGLE: ±1°	单位 Unit		MM		大小/SCALE		1:1		页码/SHEET		1/1				
变更图宽格式内容		2013-12-27	陈雄军	审核/CHK		陈雄军	比例/Scale		1:1		大小/SCALE		A4		页码/SHEET		1/1				
新版本		2011-05-24	陈雄军	日期/DATE		2019-06-03	版本/Rev		D		日期/DATE		2019-06-03		日期/DATE		2019-06-03				
说明		承认		日期/DATE		日期/DATE		日期/DATE		日期/DATE		日期/DATE		日期/DATE		日期/DATE		日期/DATE			
DESCRPTION		APPRO.		APPRO.		APPRO.		APPRO.		APPRO.		APPRO.		APPRO.		APPRO.		APPRO.			
版次		版次		版次		版次		版次		版次		版次		版次		版次		版次			
REV.		REV.		REV.		REV.		REV.		REV.		REV.		REV.		REV.		REV.			

1
2
3
4
5
6
7
8
9
10